


الإتحاد السعودي للريشة الطائرة
Saudi Badminton Federation



اللائحة الفنية للأكاديميات الخاصة
لرياضة الريشة الطائرة





ب/ الاشتراطات الإدارية	م
الإنتساب	6
الرسوم	7
المخالفات و العقوبات	8

أ/ الاشتراطات الفنية	م
المدرين	1
المنشآت	2
الأدوات	3
السلامة	4
المسابقات	5



أ/ الاشتراطات الفنية



1. المدربين

التعريفات

1.1 مدير فني: شهادة المستوى الثاني (BWF coaching level 2) من الاتحاد الدولي.

1.2 مدرب:

- شهادة المستوى الأول (BWF coaching level 1) من الاتحاد الدولي.
- أو دورة مدربين الريشة الطائرة التمهيدية المقدمة من الاتحاد السعودي للريشة الطائرة
- إضافة إلى خبرة سنة ممارسة التدريب.

1.3 مساعد مدرب:

- الحصول على دورة المدربين التمهيدية لمدربي الريشة الطائرة المقدمة من الاتحاد السعودي للريشة الطائرة.
- أو شهادة وقت الريشة مع خبرة ممارسة كسنتين كحد أدنى.



1. المدربين

1.4 جدول المدربين والمساعدين حسب عدد الملاعب في الأكاديمية.

عدد المساعدین	عدد المدربين	عدد الملاعب
1 مساعد مدرب	1 مدرب	4-3 ملاعب
2 مساعد مدرب	2 مدرب	8-5 ملاعب
3 مساعد مدرب	3 مدرب	12-9 ملاعب
4 مساعد مدرب	4 مدرب	16-13 ملاعب



2. المنشآت

2.1 مواصفات المنشأة

- أن لا يقل عن عدد الملاعب للأكاديميات الخاصة عن 3 ملاعب قانونية للريشة الطائرة.
- أن لا يقل عدد دورات مياه الرجال عن عدد 2 للرجال وعدد 2 للسيدات واحدة منها مجهزة لذوي الاحتياجات الخاصة للرجال والسيدات. وفي حال بلغ عدد ملاعب الأكاديمية إلى 6 ملاعب أن يكون عدد دورات المياه 3 للرجال و 3 للسيدات.
- أماكن للاستحمام وتغيير الملابس للرجال منفصلة عن منطقة السيدات.
- لا يقل عدد غرف الاستحمام وتغيير الملابس عن 2 للرجال و عدد 2 للسيدات. وفي حال بلغ عدد ملاعب الأكاديمية إلى 6 ملاعب فما فوق أن يكون عدد المراوش 3 للرجال و 3 للسيدات.
- مكتبين لمدربي النادي تتسع إلى 5 أشخاص كحد أدنى
- أن يكون هناك بهو استقبال لأعضاء وزوار النادي
- وجود ضابط أمن وسلامة 1 على الأقل.
- يجب أن تغطي جميع مرافق المنشأة بكاميرات مراقبة تعمل على مدار الساعة.



2. المنشآت

2.2 اشتراطات عامة:

- 2.2.1 يجب أن تكون جميع الملاعب في منطقة مغلقة
- 2.2.2 الطول القطري للملعب كاملاً = 14.723 متر
- 2.2.3 الملعب يستخدم للعب الفردي وللعب الزوجي كلاهما

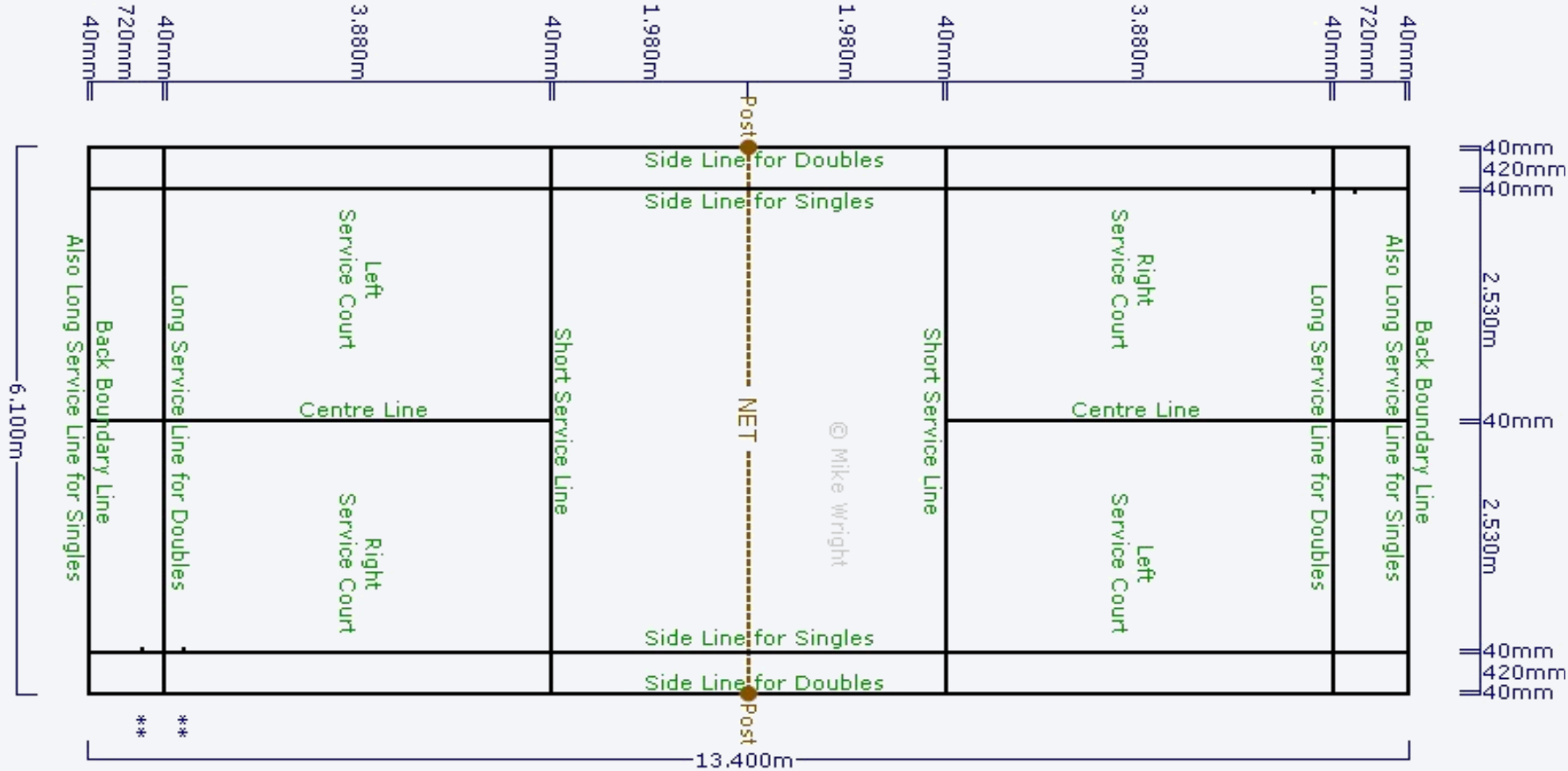
2.3 ملعب الريشة الطائرة القانوني وتجهيزاته:

- 2.3.1 يجب أن يكون الملعب مستطيل الشكل. ومحددا بالخطوط بعرض 40 ملم وكما هو موضح بالمخطط (أ)
- 2.3.2 الخطوط المحددة للملعب يجب أن تظهر بسهولة ويفضل تلوينها باللون الأبيض أو الأصفر
- 2.3.3 جميع الخطوط يجب أن تكون جزءاً من المنطقة التي تحددها
- 2.3.4 يجب أن يكون ارتفاع القوائم عن سطح الملعب 1.55 متر، ويجب أن تبقى عامودية عندما تشد الشبكة.
- 2.3.5 القوائم يجب أن توضع على الخط الجانبي لملعب الزوجي، كما هو موضح في المخطط (أ) بغض النظر على أن اللعب فردي أو زوجي. القوائم أو دعائمها يجب ألا تمتد إلى داخل الملعب خلف الخطوط الجانبية
- 2.3.6 يجب أن تصنع الشبكة من الحبل الناعم الداكن اللون، وان لا يقل سمكه عن 15 ملم وان لا يزيد عن 20 ملم
- 2.3.7 الشبكة: يجب أن يكون العرض 760 ملم. ولا يتجاوز 6.10 متر في الطول
- 2.3.8 يجب أن يكون الجزء العلوي من الشبكة محاط بشريط ابيض مزدوج، ومثني بعرض 75 ملم، يمر بداخله الحبل أو السلك، وهذا الشريط يجب أن يشد الحبل أو السلك إلى الأعلى
- 2.3.9 يجب أن يمتد الحبل أو السلك بثبات، مستوي مع الحافة العليا للقوائم
- 2.3.10 يجب أن يكون ارتفاع الجزء العلوي للشبكة عن سطح الملعب من منتصفه 1.524 متر، و1.55 متر فوق الخطوط الجانبية لملعب الزوجي.



الملحق أ

مخطط ملعب الريشة الطائرة





2. المنشآت

2.4 الارضيات المعتمدة: يجب أن تكون الأرضيات لملاعب الريشة الطائرة على النحو التالي:

2.4.1 الأرضيات المطاطية التي تشمل جميع الألعاب

2.4.2 أرضية تغطي كامل أرضية النادي بالإضافة إلى الملاعب المخصصة للريشة الطائرة

* يجب أن تكون تلك الأرضية مصنعة من قبل شركه معترف بها من قبل الاتحاد الدولي للريشة الطائرة


2.4.3 الأرضيات الجاهزة المطاطية (البساط) المخططة بشكل قانونين والمعتمدة من الاتحاد الدولي. بعض الشركات المعتمدة (Yonex – Victor – Lining - Apacs)

ملاحظة: يجب أن تكون الأرضيات المطاطية الكاملة أو الأرضيات الجاهزة (البساط) من الشركات المعتمدة من حيث المواصفات والشروط لدى الاتحاد الدولي للريشة.

****** الرجاء الإطلاع على ملحق (ب)



الملحق ب الأرضيات





2. المنشآت

2.5 القياسات القانونية:

القياسات (مم)	البند
7,000	ارتفاع سقف الصالة الرياضية عن سطح الملعب
13,400	الطول للملعب الواحد
6,100	العرض للملعب الواحد
2,000	المساحة بين نهاية خطوط الملعب والجدار
2,000	المساحة بين الملاعب المتقابلة بالطول
1,500	المساحة الجانبية من الخطوط على الجدار
1,500	المساحة بين الملاعب
2,400	المساحة بين ملاعب الريشة الطائرة وملاعب أخرى



2. المنشآت

2.6 مواصفات الإضاءة والتهوية للملاعب:

- 2.6.1 يجب أن تكون الإضاءة بين الملاعب وليست فوق الملاعب مباشر لأنه تؤثر بشكل كبير على رؤية الريشة كما موضح في الملحق (ج)
- 2.6.2 يجب وضع مراوح شفط للتهوية في جهتين متقابلتين كحد أدنى
- 2.6.3 التكييف يجب أن يكون موجهة بشكل أفقي إلى الجدار أو إلى الأعلى ولا يكون موجهة بجهة الملاعب حتى لا يؤثر على طيران الريشة.

2.7 مواصفات الجدار المحيطة بالملاعب:

- 2.7.1 يجب أن يكون الجدار خالي من النوافذ أو إضاءة لأنه تؤثر على الرؤية الريشة أثناء اللعب
- 2.7.2 يجب أن يكون لون الجدار غامق وغير لامعة وذلك لرؤية الريشة التي لونها أبيض
- 2.7.3 يجب ألا يكون أي عوامل تشتيت مثل الألوان الزاهية
- 2.7.4 يجب أن تكون جميع الجدران بلون موحد
- 2.7.5 في حال وجود إضاءة على الجدار يجب أن تكون مخفية تماما



الملحق ج

الإضاءة والتهوية





3. الأدوات

3.1 الريشة:

3.1.1 يجب أن تكون الريشة مصنوعة من مواد طبيعية و/أو مواد صناعية. وأياً كانت مادة صناعة الريشة، فإنّ الصفة المميزة للطيران بشكل عام للريشة المصنوعة يجب أن تكون مشابهة لتلك المصنوعة من الريش الطبيعي إضافة إلى قاعدة فليينية مغطاة بطبقة رقيقة من الجلد.

3.1.2 الريشة الطبيعية:

3.1.2.1 يجب أن تحتوي الريشة على 16 ريشة مثبتة في القاعدة.

3.1.2.2 يجب أن يكون طول الريشة موحد على أن يكون ما بين 62 ملم و 70 ملم يتم احتسابها من رأس قمة الريشة إلى قاعدتها.

3.1.2.3 تكون قمة الريش على شكل دائرة يتراوح قطرها من 58 ملم إلى 68 ملم.

3.1.2.4 يجب أن يثبت الريش بإحكام بواسطة خيط أو أي مادة أخرى مناسبة.

3.1.2.5 يجب أن يكون قطر القاعدة ما بين 25 ملم إلى 28 ملم مع استدارة في أسفل القاعدة.

3.1.2.6 يكون وزن الريشة فيما بين 4.74 غرام إلى 5.5 غرام.



Nylon Shuttle

Vs.



Feather Shuttle



3. الأدوات

3.1 الريشة:

3.1.3 الريشة غير الطبيعية/الصناعية:

3.1.3.1 يكون الجزء السفلي المصنوع من الريش الصناعي المحاكي للريش الطبيعي بديلاً للريش الطبيعي.

3.1.3.2 يجب أن تكون مواصفات القاعدة كما هو مذكور في البند 3.1.2.5.

3.1.3.3 يجب أن تكون معايير القياسات والوزن كما في البند 3.1.2.2 والبند 3.1.2.3 والبند، وعلى أية حال، فإنه يجوز قبول تفاوت في مواصفات القياسات والوزن بنسبة لا تتجاوز 10% نتيجة الاختلافات التي تحصل بسبب الجاذبية الأرضية أو مواصفات المواد المستعملة الصناعية بالمقارنة مع الريش الطبيعي.

3.1.3.4 مع مراعاة عدم وجود اختلاف في التصميم العام وسرعة وطيران الريشة، فإنه يمكن إجراء تعديلات في المواصفات المذكورة أعلاه بموافقة العضو المعني في الاتحاد، وذلك في الأماكن التي تسبب فيها الظروف الجوية كالارتفاع عن سطح الأرض أو اختلاف المناخ تجعل مواصفات الريشة المعتمدة غير مناسبة.



3. الأدوات

3.2 المضرب:

3.2.1 يجب ألا يتجاوز إجمالي طول إطار المضرب 680 ملم، و230 ملم لإجمالي العرض، وأن يتكوّن من الأجزاء الرئيسية الموصوفة في البند 4.1.1 إلى البند 4.1.5 وكما هو مبين في المخطط ج.

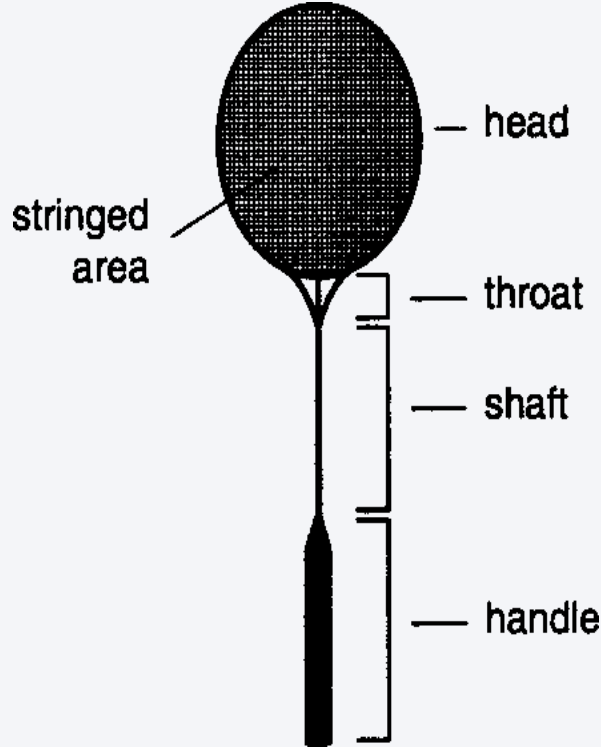
3.2.2 قبضة المضرب هو الجزء في المضرب المخصص لمسك المضرب من قبل اللاعب.

3.2.3 منطقة الأوتار هي الجزء من المضرب الذي يستخدمه اللاعب لضرب الريشة.

3.2.4 يكون الرأس محيطة بمنطقة الأوتار.

3.2.5 يصل الساق بين المقبض والرأس (وفقًا للبند 4.1.5).

3.2.6 تربط الرقبة (إن وجدت) الساق بالرأس





3. الأدوات

3.2 المضرب:

3.2.7 يجب في منطقة الاوتار أن:

- 3.2.7.1** تكون مسطحة ومؤلفة من نمط من الخيوط المتقاطعة إما متشابكة أو مترابطة عند تقاطعها؛ وألا تزيد عن 280 ملم في الطول الإجمالي و220 ملم في عرضه الإجمالي. وعلى أية حال، فإنه يجوز للأوتار أن تمتد للمنطقة التي تُعتبر منطقة الرقبة. بشرط أن يكون: عرض منطقة الأوتار لا يزيد عن 35 ملم
- 3.2.7.2** الطول لمنطقة الأوتار بشكل عام لا يزيد عن 330 ملم
- 3.2.7.3** يجب أن يكون المضرب خاليًا من أي جسم متعلق به أو أي نتوءات أو بروز، بخلاف تلك الأجسام المستخدمة بشكل خاص للحد أو المنع من التلف، أو اهتزاز المضرب، أو لتوزيع الوزن، أو لتأمين المقبض في يد اللاعب بواسطة حبل، والتي تعتبر معقولة في الحجم والموضع لتحقيق الأغراض المخصصة لها
- 3.2.7.4** يجب أن يكون خال من أي جسم يمكن اللاعب من إحداث تغيير جوهري في شكل للمضرب



4. السلامة

4.1 يشترط النادي عند قبول اللاعب/ة تقديم كشف طبي يفيد أن المشترك لائق طبياً و يتحمل النادي كامل المسؤولية حيال ذلك

➤ للحصول عليها الرجاء على للاعب تعبئة النموذج التالي من قبل الإتحاد السعودي للطب الرياضي: <http://sfsm.org.sa/mos20>

➤ ومن ثم، على المستشفى / العيادة تعبئة النموذج التالي من قبل من قبل الإتحاد السعودي للطب الرياضي: <http://sfsm.org.sa/mos10>

4.2 وجود أخصائي/ة معتمد علاج طبيعي للفريق أو عقد مع عيادة ساري المفعول من الاتحاد السعودية للتخصصات الصحية. في حال توفر أخصائي ولكن غير معتمد، يمكن

التقديم على اعتماده من خلال تعبئة النموذج التالي من قبل الإتحاد السعودي للطب الرياضي: <http://sfsm.org.sa/mos30>

****** وفي حال الاحتياج، يوفر الاتحاد السعودي الطبي الرياضي مجموعة من الأخصائيين العلاج الطبيعي: <http://sfsm.org.sa/mos40>

4.3 إسعافات أولية - يجب أن توفر النادي أثناء المباريات و التمارين حقيبة لإسعافات الأولية والمعدات الكافية المذكورة في الرابط التالي <http://sfsm.org.sa/mos70>

حسب معايير الإتحاد السعودي للطب الرياضي وسيارة اسعاف اثناء المباريات ان امكن

****** لراحتكم، لقد قمنا بإعداد حقيبة إسعافات أولية جاهزة إذا رغبتكم، للحصول عليها، الرجاء الضغط على: <http://sfsm.org.sa/nafes/>

✓ الحقيبة الصغرى: 12,650 ريال سعودي (حتى 50 شخص)

✓ الحقيبة الكبرى: 14,375 ريال سعودي (حتى 100 شخص)

4.4 نظام إنذار الحريق على حسب شروط الدفاع المدني



5. المسابقات

5.1 يُصدر الاتحاد السعودي للريشة الطائرة الاشتراطات والتعليمات المنظمة للمشاركات الداخلية و الخارجية سواء في المعسكرات أو البطولات أو المسابقات وتعميمها على الأندية الرياضية للعمل بموجبها.
ملاحظة: يتم إصدار لائحة اشتراطات فنية لكل بطولة حسب الفئة السنوية وترسل إلى الأندية قبل 3 أسابيع من موعد البطولة.

5.2 الفئات العمرية:

- 5.2.1 البراعم تحت (13) سنة.
- 5.2.2 الناشئين تحت (15) سنة.
- 5.2.3 الشباب تحت (19) سنة.
- 5.2.4 فريق أول 19 سنة فما فوق.

5.3 يحق للأكاديميات المشاركة في البطولات المفتوحة التي ينظمها الاتحاد السعودي للريشة الطائرة.



ب/ الاشتراطات الإدارية



6. الإنتساب

6.1 يجب على الأشخاص الراغبين بالانتماء للإتحاد التقدم بطلب عبر موقع نافيس من خلال الرابط الآتي:

<https://www.mos.gov.sa/services/ar/profile/services/Pages/FederationMembershipRequest.aspx?RequestType=FederationMembershipRequest>

للإدارة التنفيذية، مرفقًا به الوثائق والمستندات التالية:

- 6.1.1 قائمة الممثلين النظاميين أو المفوضين بالتوقيع نيابةً عن الكيان مع الغير.
- 6.1.2 أسماء ومؤهلات وخبرات الفنيين والمشرفين على النشاط واللعبة.
- 6.1.3 بيان يتضمن المنشآت والملاعب التابعة والتجهيزات القائمة.
- 6.1.4 تعهد بالالتزام بما يصدر عن الاتحاد من قواعد وتنظيمات وقرارات.
- 6.1.5 إيصال سداد الرسم المقرر للانضمام لعضوية الاتحاد.
- 6.1.6 أي متطلبات إضافية يراها الاتحاد ضرورية.



7. الرسوم

7.1 رسوم العضوية 10,000 ريال تدفع لمرة واحدة

7.2 رسوم تجديد العضوية سنوية 3,000 ريال



8. المخالفات والعقوبات

العقوبات			المخالفة
المرّة الأولى	المرّة الثانية	المرّة الثالثة	
1. عدم التقيد بالاشتراطات الفنية والإدارية المذكورة			
1000 ريال	1700 ريال	3000 ريال	1.1 عدم الالتزام بمواصفات الجدران حول الملاعب
1500 ريال	2500 ريال	3500 ريال	1.2 عدم الالتزام بمواصفات الأرضيات الملاعب
1000 ريال	1500 ريال	2500 ريال	1.3 عدم الالتزام بالمسافات بين الملاعب
1000 ريال	2000 ريال	إلغاء الترخيص	1.4 عدم الالتزام بالارتفاع القانوني للسقف عن سطح الملعب
1000 ريال	2000 ريال	3500 ريال	1.5 عدم الالتزام بمواصفات التكييف داخل الصالة الرياضية
1000 ريال	1500 ريال	2500 ريال	1.6 عدم الالتزام بمواصفات الإضاءة
1000 ريال	2000 ريال	3500 ريال	1.7 عدد الالتزام بمواصفات الأدوات الخاصة باللعبة



8. المخالفات والعقوبات

العقوبات			المخالفة	
المرة الثالثة	المرة الثانية	المرة الأولى		
6000 ريال	3500 ريال	2000 ريال	عدم تجديد الرخصة السنوية خلال 30 يوم من انتهائها	2
5000 ريال	5000 ريال	تنبيه لتصحيح الوضع خلال 45 يوم	العمل بدون رخصة من الاتحاد السعودي للريشة الطائرة	3
4000 ريال	2000 ريال	إنذار خطي	عدم التجاوب مع خطابات الاتحاد	4
4000 ريال	2000 ريال	إنذار خطي	لا يتم تنفيذ ما يصدر عن الاتحاد من تعاميم، أو قرارات، أو تعليمات	5
4000 ريال	2000 ريال	1000 ريال	عدم الالتزام بمتطلبات السلامة العامة	6
6000 ريال	4000 ريال	2000 ريال	عدم الالتزام بشروط القوى العاملة (المدرين والمساعدين والأخصائيين)	7
3500 ريال	2000 ريال	1000 ريال	عدم تطبيق الشروط العامة للمرافق (منطقة الاستقبال-المكاتب الإدارية- دورات المياه-غرف الاستحمام-المواقف)	8

شكراً